

**MANUAL PENGGUNAAN**  
**E-KOMPAUN**

---

1.0 Buka laman web MPS -> <http://www.mps.gov.my>



2.0 Pilih menu MPS -> E-Perkhidmatan -> E-Bayaran



3.0 Pilih dan klik e-Kompaun. Halaman 'Semakan Maklumat Kompaun' akan berjaya dipaparkan.



3.1 Carian Kompaun menggunakan No. Kenderaan Sila masukkan;  
No. Kenderaan: [wmb5298]

Klik butang <Cari>

< Mesej notifikasi kompaun tidak wujud akan dipaparkan. >

3.2 Sila masukkan;

No. Kenderaan: [WHQ9128]

Klik butang <Cari>

< Halaman 'Maklumat Pembayar Kompaun' akan berjaya dipaparkan. >

The screenshot shows a web browser window with the URL [http://218.117.228.120/whqpaanmpms\\_jah\\_fmgkling.asp](http://218.117.228.120/whqpaanmpms_jah_fmgkling.asp). The page header includes the logo of the Majlis Perbandaran Selayang and contact information. The main content is a table titled "SENARAI NOTIS KESALAHAN SERTA TAWARAN UNTUK KOMPAUN".

Sl	No. Kompaun	No. Kenderaan	Keterangan Kesalahan	Amaun Kompaun Terkini (RM)	Tarikh Kompaun	Taraf Kompaun
<input type="checkbox"/>	0033802	WHQ9128	Letak Di Luar Tempat Letak Kereta (Tanpa Tunda)	300.00	10/10/2005 11:28 pag	Surat Ingatan Dikeluarkan
Jumlah Kesalahan				300.00		

Buttons at the bottom: [Bayar Online](#) | [Cari Semula](#)

4.0 Pembayaran Online

Klik butang Bayar Online. Skrin maklumat bayaran akan dipaparkan.

The screenshot shows the "MP SELAYANG ePAYMENT" interface. It includes the council's logo and contact details. The main section is titled "MAKLUMAT PEMBAYARAN" and contains the following information:


**Nama:** Percubaan  
**No. Kad Pengenalan:** 830412055265  
**Jenis Pembayaran:** Kompaun  
**Keterangan:** Pembayaran Kompaun bagi 0033802

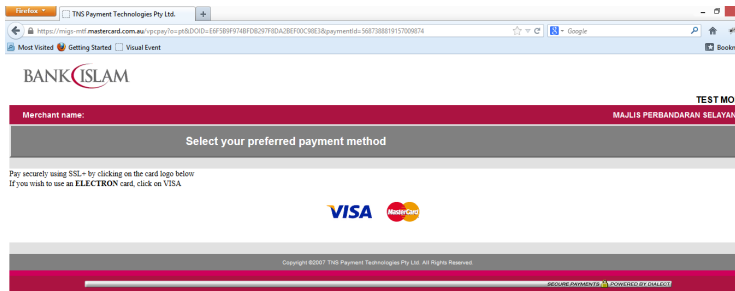
No. Kompaun	No. Kenderaan	Keterangan Kesalahan	Amaun Terkini (RM)	Tarikh Kompaun
0033802	WHQ9128	Letak Di Luar Tempat Letak Kereta (Tanpa Tunda)	300.00	10 Oct 2005

**No Rujukan Pembayaran:** 20130315000012  
**No Rujukan Transaksi:** 0033802  
**Tarikh:** 15 Mar 2013  
**Jumlah Yang Perlu Dibayar:** RM 300.00

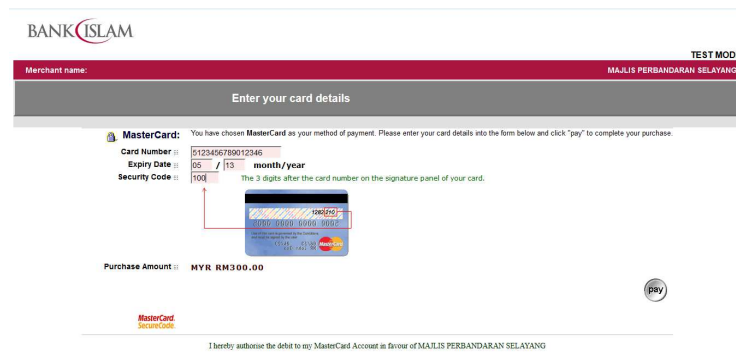
Payment logos:

#### 4.1 Jenis Pembayaran

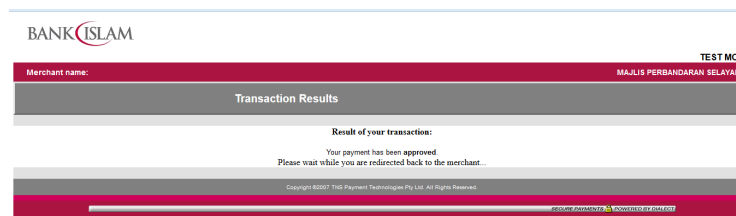
Pilih Jenis Pembayaran. Klik ikon  untuk meneruskan proses bayaran bil Kompaun. Klik pada 'MasterCard'. Skrin pilih jenis pembayaran akan dipaparkan.



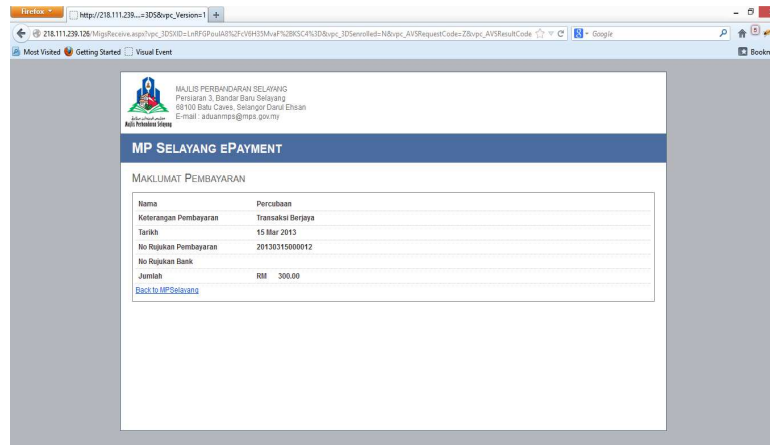
#### 4.2 Lengkapkan maklumat pembayaran mengikut jenis kad yang telah dipilih.



#### 4.3 Klik butang Pay. Keputusan transaksi pembayaran akan dipaparkan.



4.4 Klik butang Pay. Keputusan transaksi pembayaran akan dipaparkan.



4.5 Klik pada capaian 'Back to MPSelayang'. Paparan dibawah dipaparkan

